

Nuorten työelämäodotukset ja arvot

(NYT Nuorten tulevaisuusraportti 2023)

Lauri Vaara
Erityisasiantuntija
Nuorten yrittäjäyys ja talous NYT

Riikka Ahonvala
Asiantuntija, nuorten työelämäosaaminen
Nuorten yrittäjäyys ja talous NYT

 **nyt**





NUORI Yrittäjyys
UNG Företagsamhet



Talous ja
nuoret



Nuorten yrittäjyys ja talous
Ung företagsamhet och ekonomi





Yrittäjyysohjelmat



Talousosaaminen



Työelämätaidot

NYT lukuina 2022–2023



265

265 kuntaa mukana
toiminnassa



85 %

6.- ja 9.-luokkalaisista
noin 85 % osallistuu
Yrityskylään



200

Lähes 200 yritys- ja
säätiökumppania



1 500

Yli 1 500 nuorten
perustamaa
harjoitusyritystä

Nuorten työelämäorientaatio ja arvot

NYT Nuorten tulevaisuusraportti 2023



Tässä tulostuksessa:

- Nuorten kesätyöllistyminen
- Nuorten suhtautuminen työelämään ja työelämän kuormitus
- Nuorten alaharkinnat ja arvot
- Nuorten kiinnostus yrittäjyyttä kohtaan



NYT Nuorten tulevaisuusraportti 2023

- Aineiston keruu tapahtui 4.2.-30.3.
- Koko aineistossa vastaajia 6027, perusasteelta ja toiselta asteelta (14- 20 –vuotiaita)
 - Yläaste 3088
 - Lukio 1965
 - Toisen asteen ammatillinen 974
- Poika 2439
- Tyttö 2963
- Muu 308
- Kotikielenä suomi 4854
- Kotikielenä ruotsi 553
- Kotikielenä muu 620



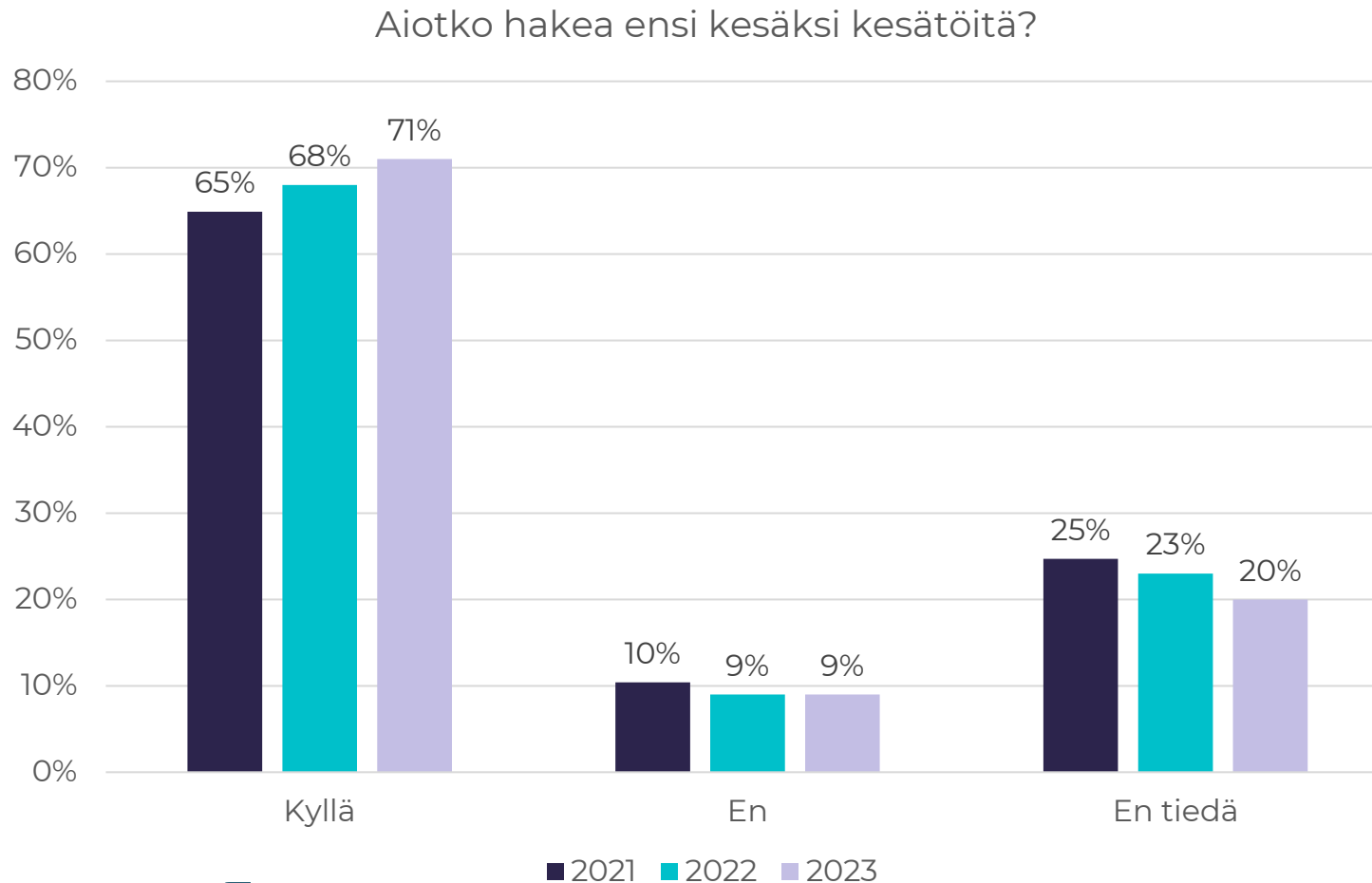
Nuorten kesätöihin hakeutuminen

Myönteiset kokemukset työelämästä yhteydessä kesätöihin hakeutumiseen.

NYT Nuorten tulevaisuusraportti 2023

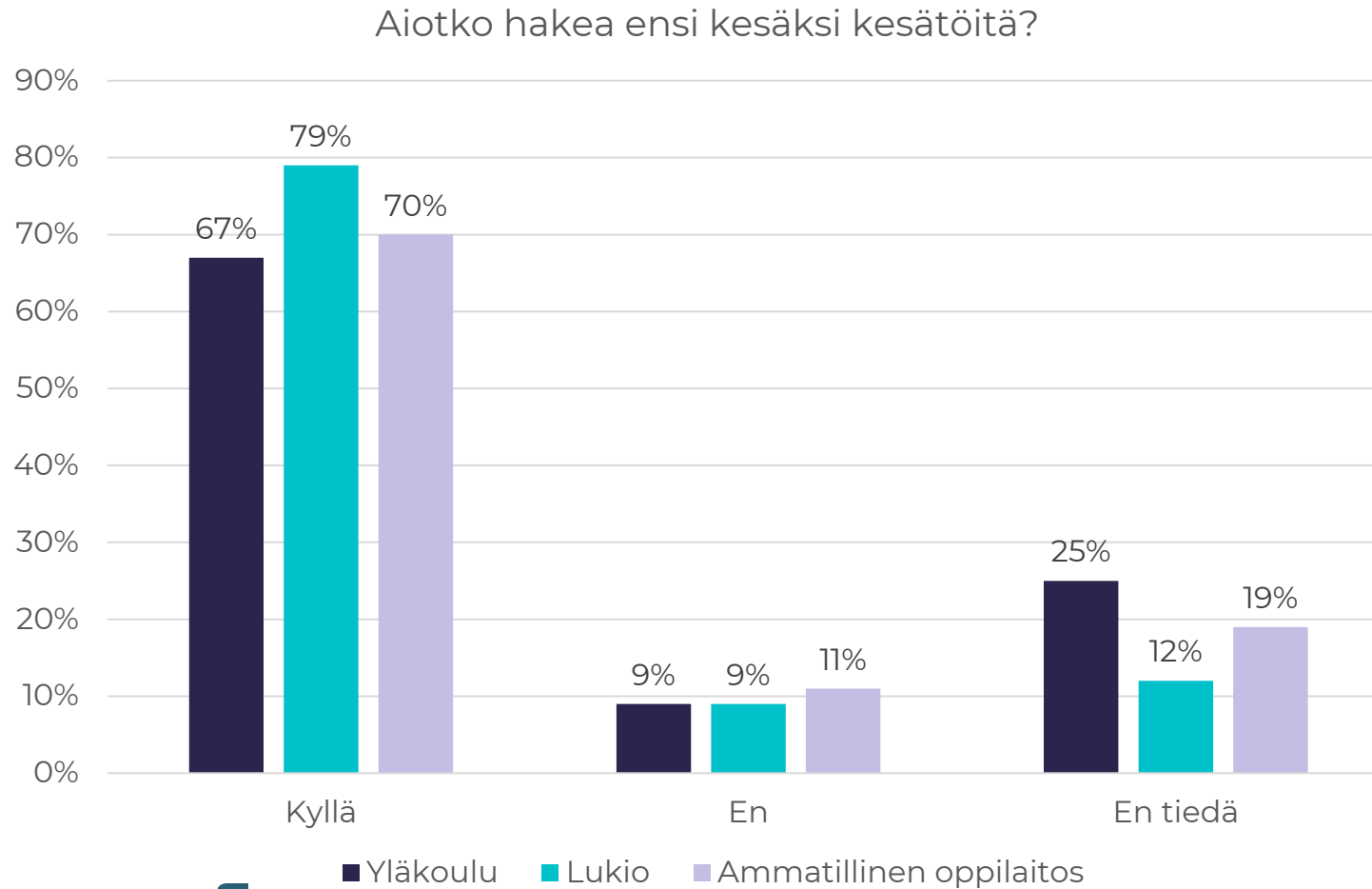


Kesätöihin hakeutuminen 2021-2023



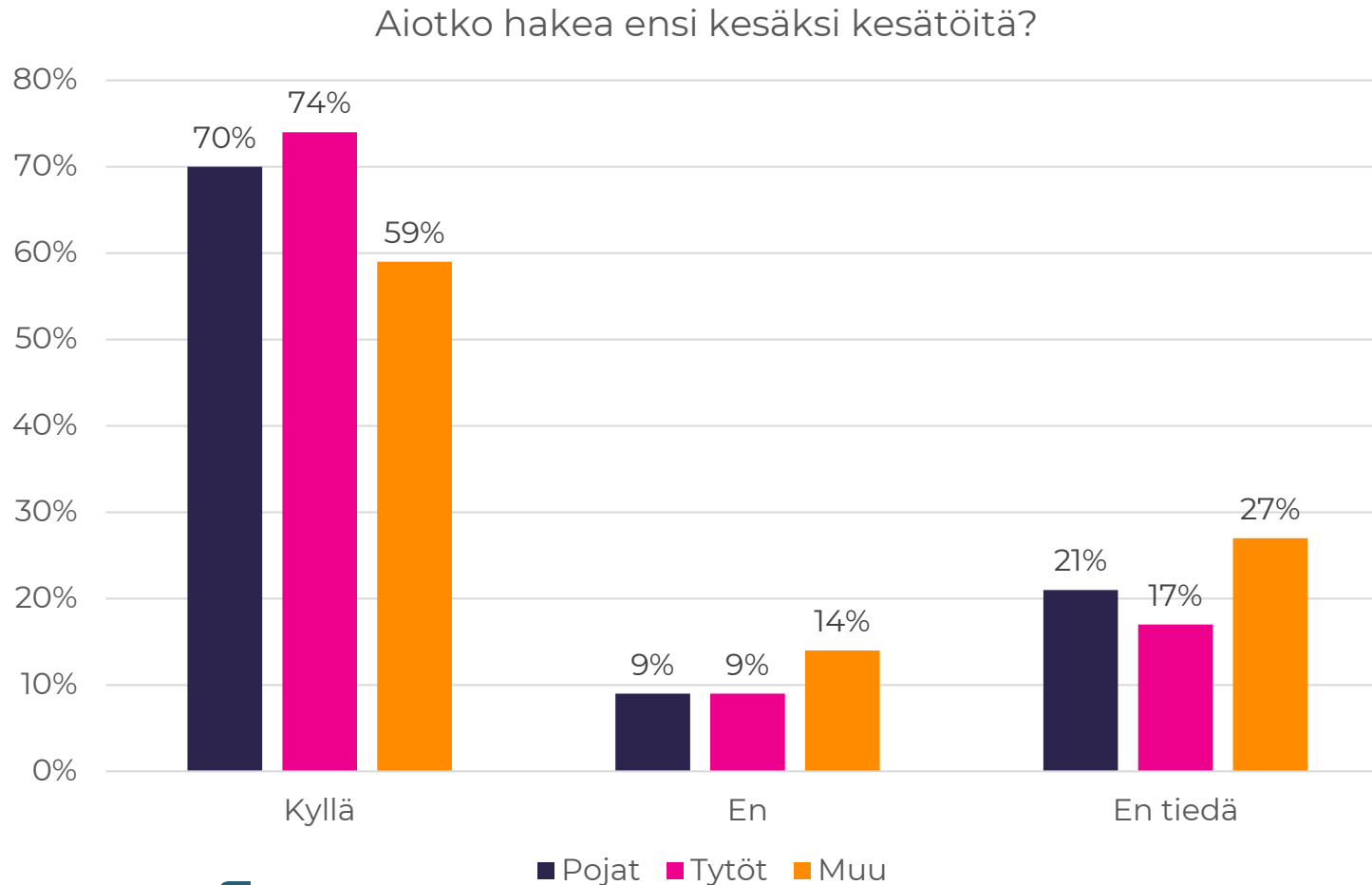
- Kesätöihin hakeutuvien nuorten määrä kyselyyn vastanneissa on kasvanut kolmen vuoden aikana.
- Epävarmojen määrä on vähentynyt selvästi.
- Niiden osuus, jotka eivät hae kesätöitä pysyy samalla tasolla.

Kesätöihin hakeutuminen & lukiolaiset vs. am.koul.



- Lukiolaiset aikovat selvästi muita useammin hakea kesätöitä.
- Yläkoululaisten ja toisen asteen ammatillisen opiskelijoissa on lukiolaisiin verrattuna selvästi enemmän niitä, jotka eivät vielä tiedä, hakeutuvatko kesätöihin vai eivät.

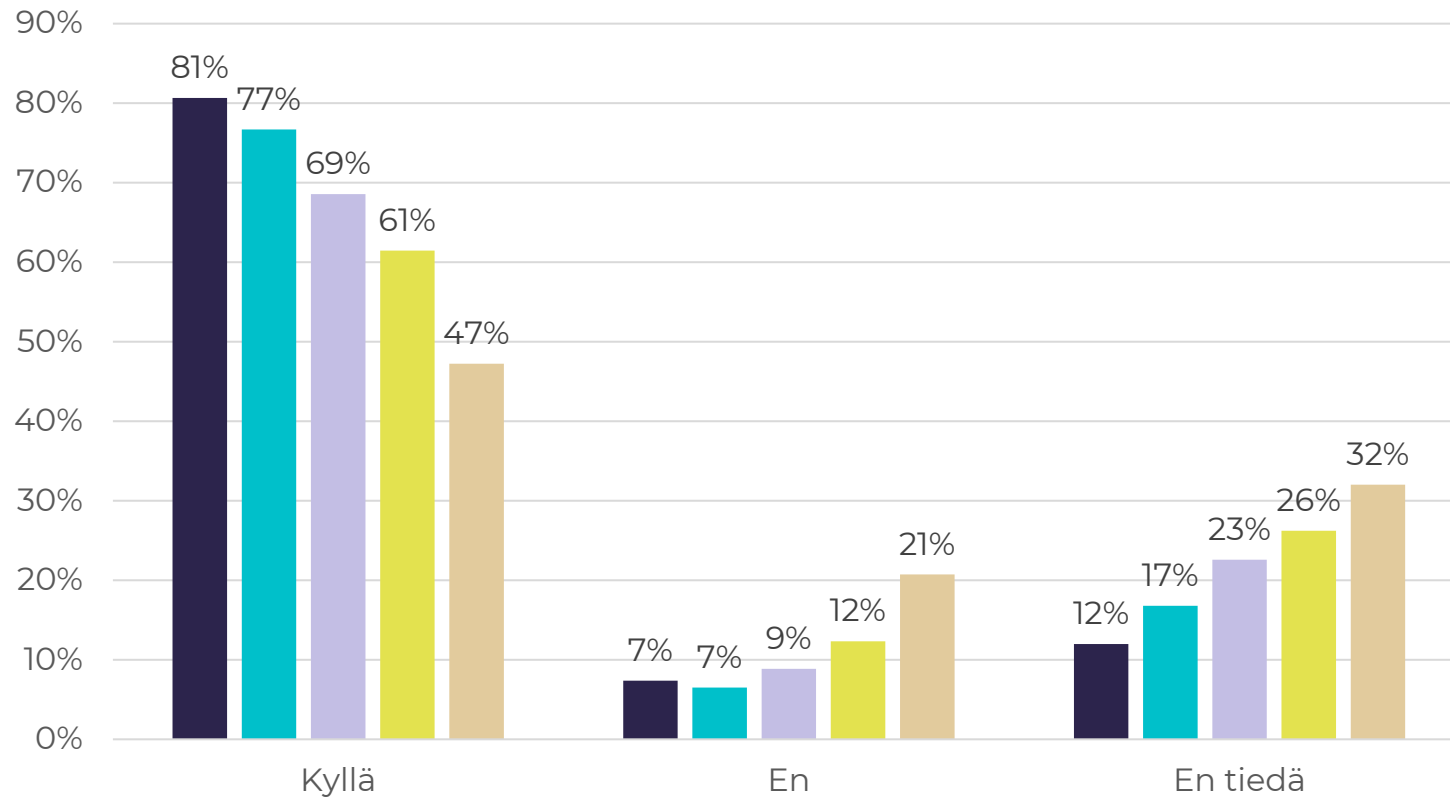
Kesätöihin hakeutuminen, sukupuoli



- Tyttöjen aie hakea kesätöitä on korkein.
- Sukupuolen muu ilmoittavien osalta selvästi harvempi ilmaisee aikomuksen hakeutua kesätöihin ja epävarmoja on yli neljännes.
- Myös niiden osalta, jotka eivät aio hakea kesätöitä, sukupuolen muu ilmoittaneiden osuus on selvästi korkeampi.

Kesätöihin hakeutuminen & työelämäasenteet

Aiotko hakea kesätöihin? vs.
Odotan innolla työelämään pääsyä




■ 5 täysin samaa mieltä ■ 4 ■ 3 ■ 2 ■ 1 Täysin eri mieltä

- Myönteinen odotus työelämää kohtaan on voimakkaasti yhteydessä kesätöiden hakemiseen.
- Ne, joiden suhtautuminen tulevaisuuden työelämään ei ole myönteinen, hakevat kesätöitä merkittävästi keskimääräistä harvemmin.

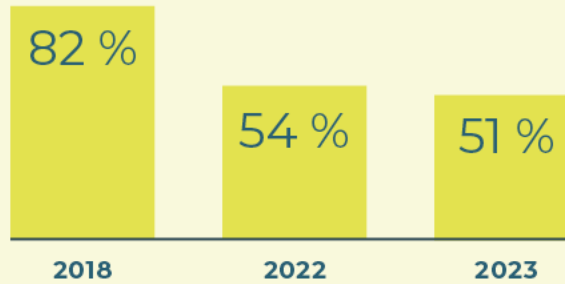
Nuorten työelämäodotuksista ja työelämän kuormittavuudesta

NYT Nuorten tulevaisuusraportti 2023

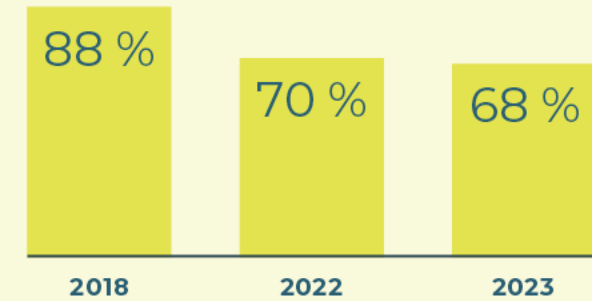


Muutoksia nuorten
suhtautumisessa
työelämään

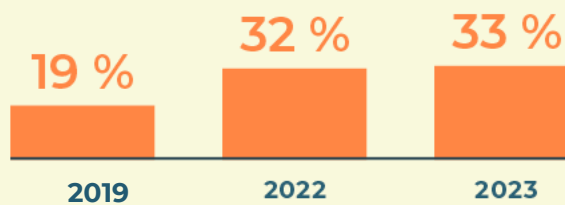
Odotan innolla
työelämää



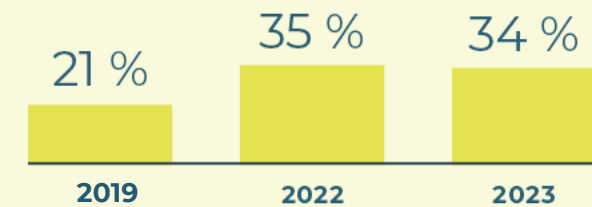
Uskon löytäväni oman
paikkani työelämästä



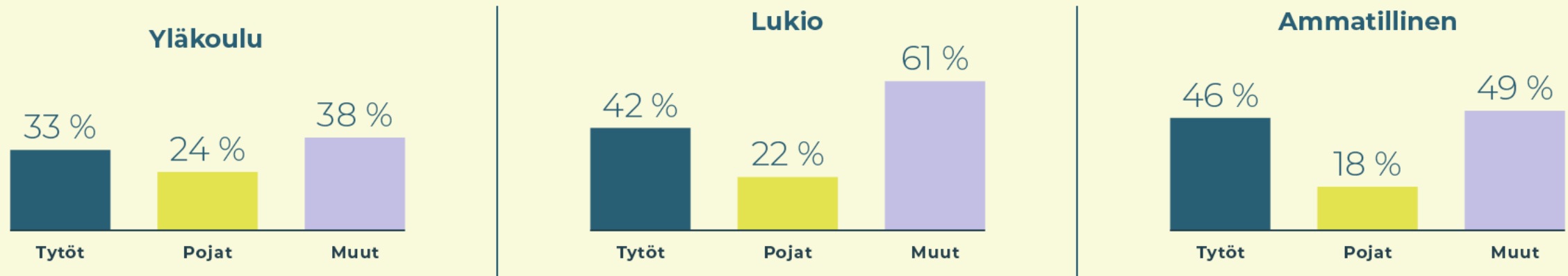
Pelkään työelämän olevan
liian raskasta



Panostan mieluummin vapaa-
aikaan kuin työelämään



Pelkään työelämän olevan liian raskasta minulle *N = 6 027*



Mitkä seuraavista asioista ovat vaikuttaneet eniten siihen, että pelkäät työelämän olevan liian raskasta?



Nuoret suhtautuvat
eri tavoin työelämään
– huomioidaan tämä
myös ratkaisuissa

Kyselyn vastaajat
voidaan jakaa
kahteen ryhmään
työelämäorientaation
perusteella

Työelämä- myönteiset

- Odotan innolla työelämää
- Minulla on riittävät työelämävalmiudet
- Uskon löytäväni paikkani työelämästä
- Voisin toimia yrittäjänäkin

13 % pelkää
työelämän
olevan liian kuormittavaa

Työelämään varauksella suhtautuvat

- En usko löytäväni omaa paikkaani työelämästä
- Minulla ei ole riittäviä valmiuksia menestyä työelämässä
- En odota innolla työelämää
- Panostan mieluummin vapaa-aikaan

57 % pelkää
työelämän
olevan liian kuormittavaa

Erot työelämän
kuormituksessa
työelämä-
myönteisten ja
työelämään
varauksella
suhtautuvien
välillä

Työelämä- myönteiset

- Negatiiviset viestit työelämästä
- Huoli hyvinvoinnin tukemisesta työelämässä
- Vanhempieni työelämä näyttää liian raskaalta
- Työelämän epävarmuus

Työelämään varauksella suhtautuvat

- Huoli toimeentulosta
- Kiinnostuksen puute
- Voimavarojen puute
- Huoli vapaa-ajan vähyydestä

Nuorten alaharkinnat

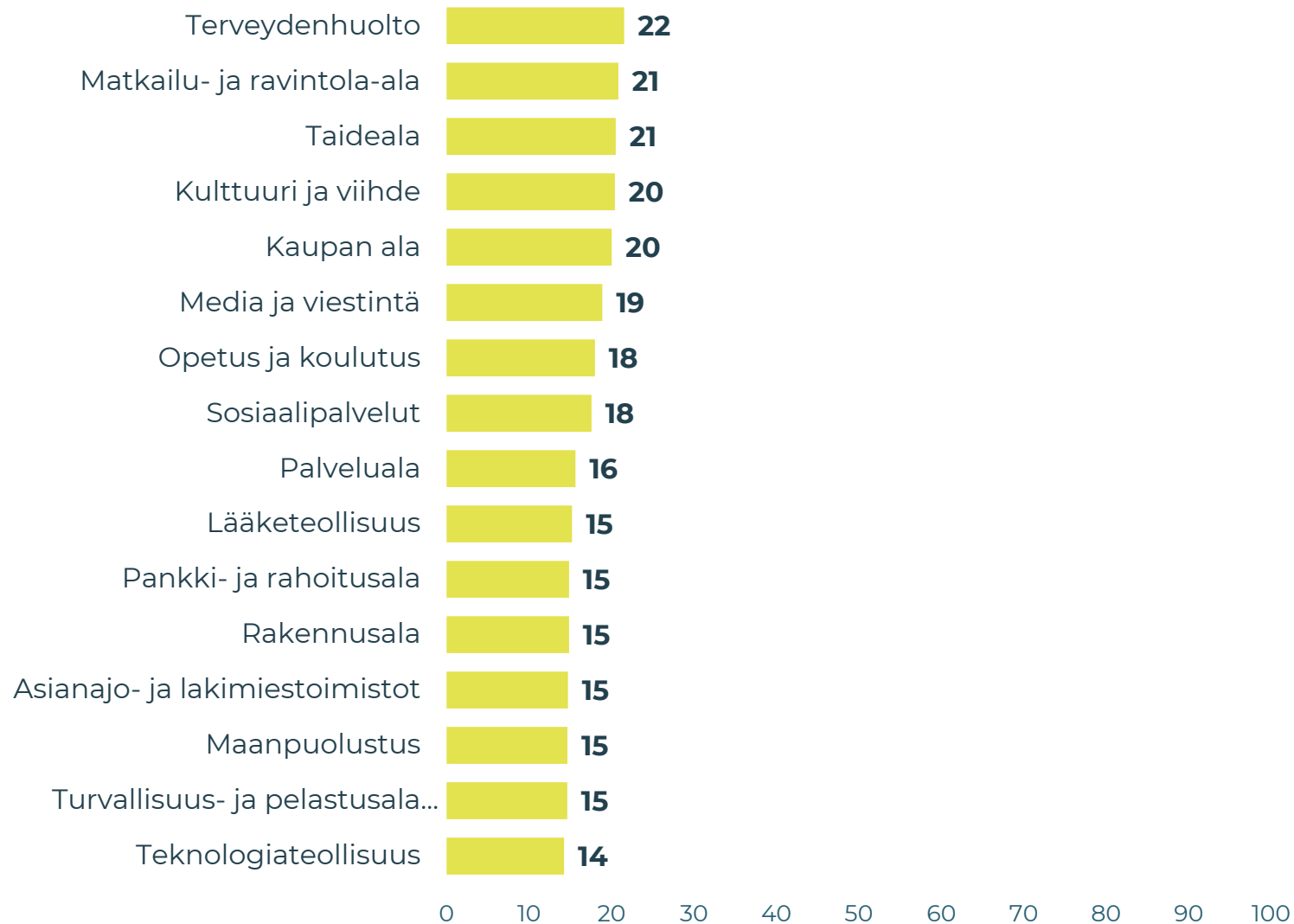
Mitkä alat kiinnostavat nuoria?



Millä aloilla voisit harkita työskenteleväsi?

Kaikki vastaajat: 6 027

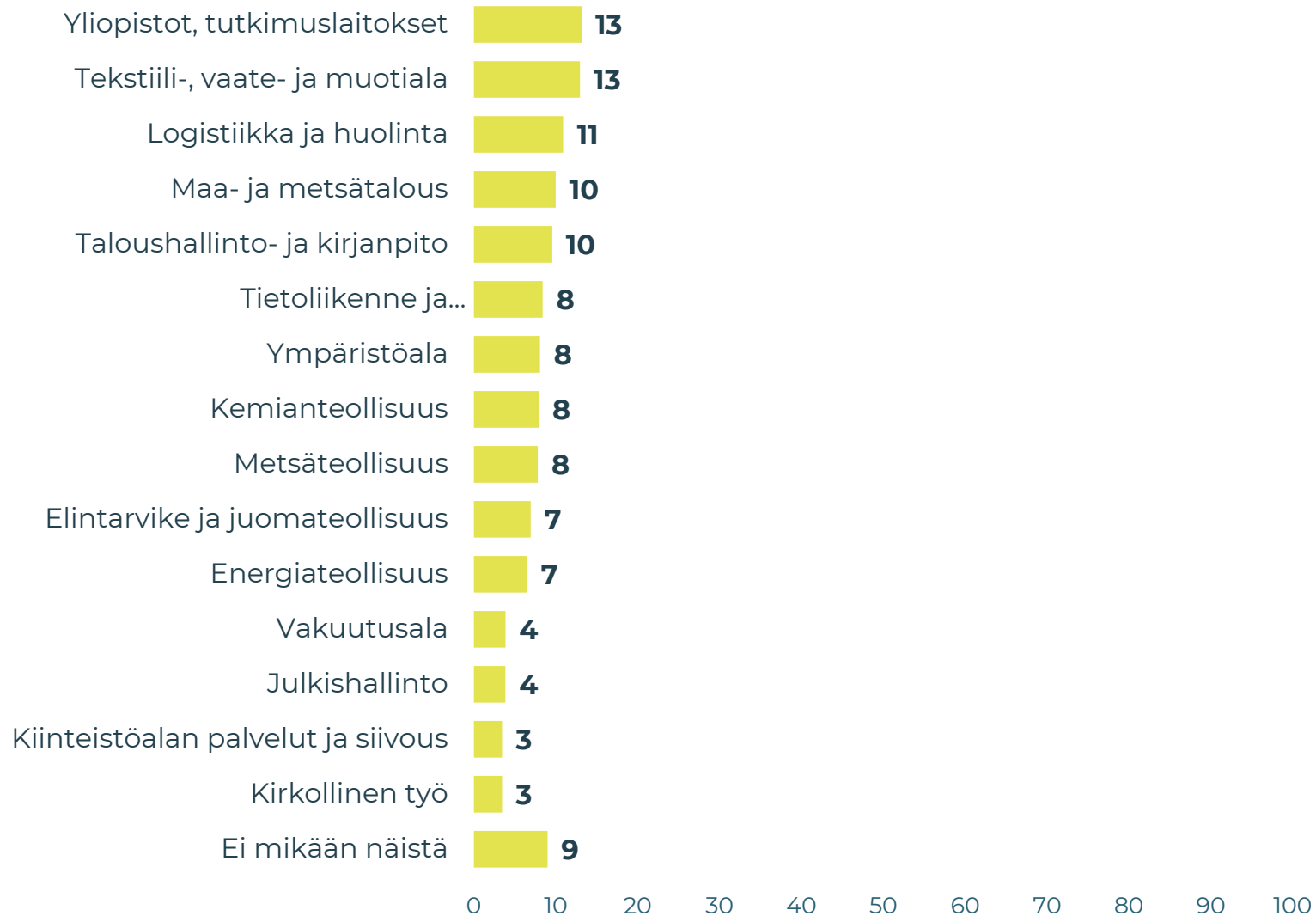
Kaikkein suosituimmat alat (% -osuuksia)



Millä aloilla voisit harkita työskenteleväsi?

Kaikki vastaajat: 6 027

Vähemmän mainintoja keränneet alat (% -osuuksia)



Yläkoulussa opiskelevat

Millä aloilla voisit harkita työskenteleväsi?

Vastaajia: 3 088

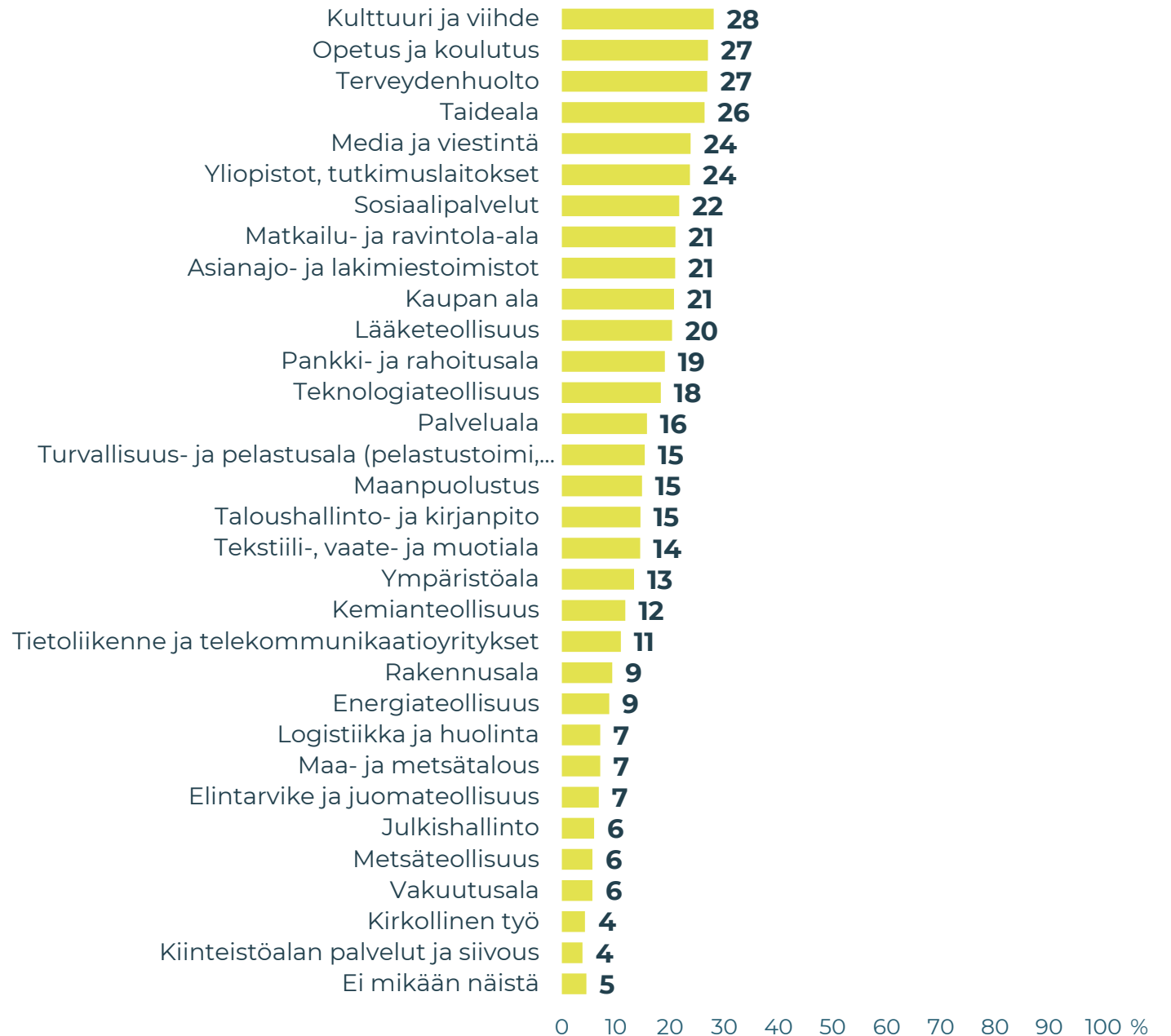


0 10 20 30 40 50 60 70 80 90 100 %

Lukio

Millä aloilla voisit harkita työskenteleväsi?

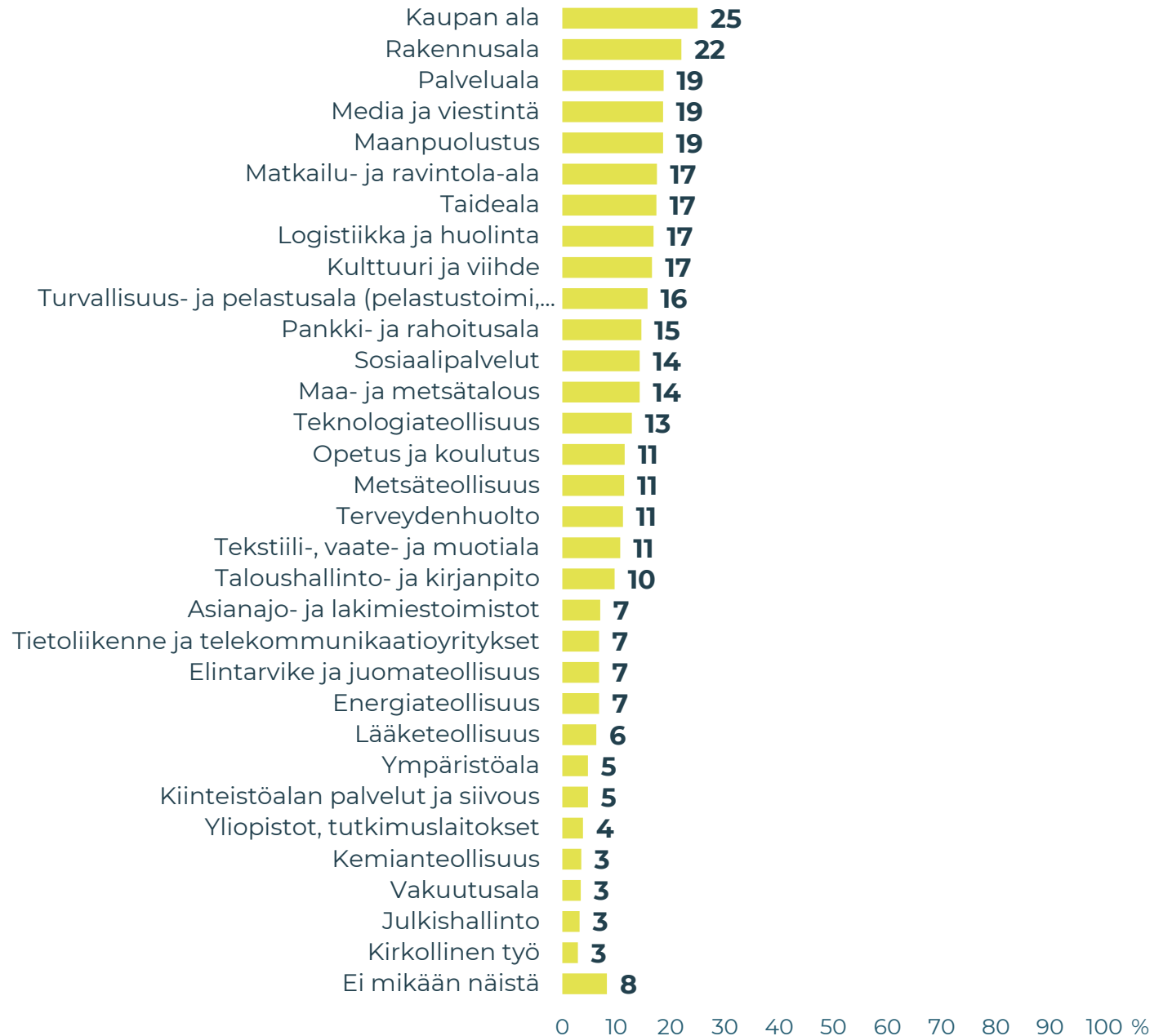
Vastaajia: 1 965



Ammattioppilaitos

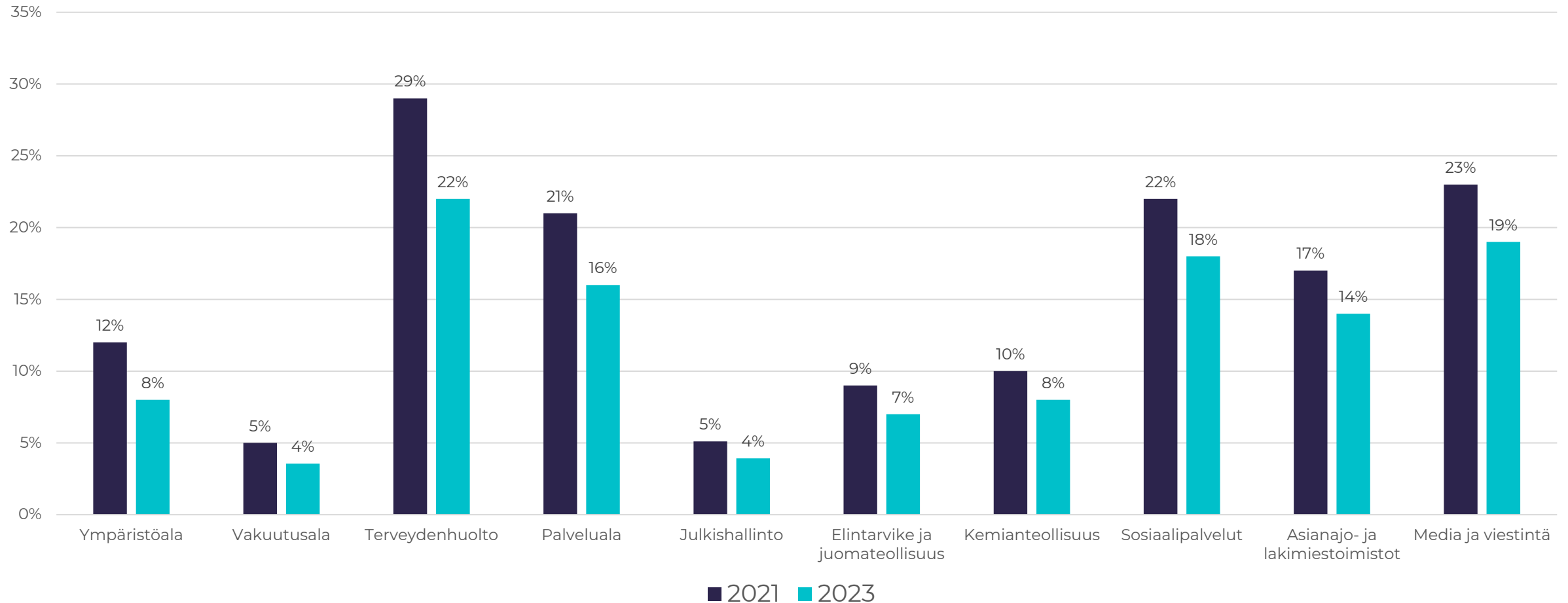
Millä aloilla voisit harkita työskenteleväsi?

Vastaajia: 947



Eniten laskeneet alat 2023 vs. 2021

Millä aloilla voit harkita työskenteleväsi.
Valitse sinua kiinnostavat toimialat.

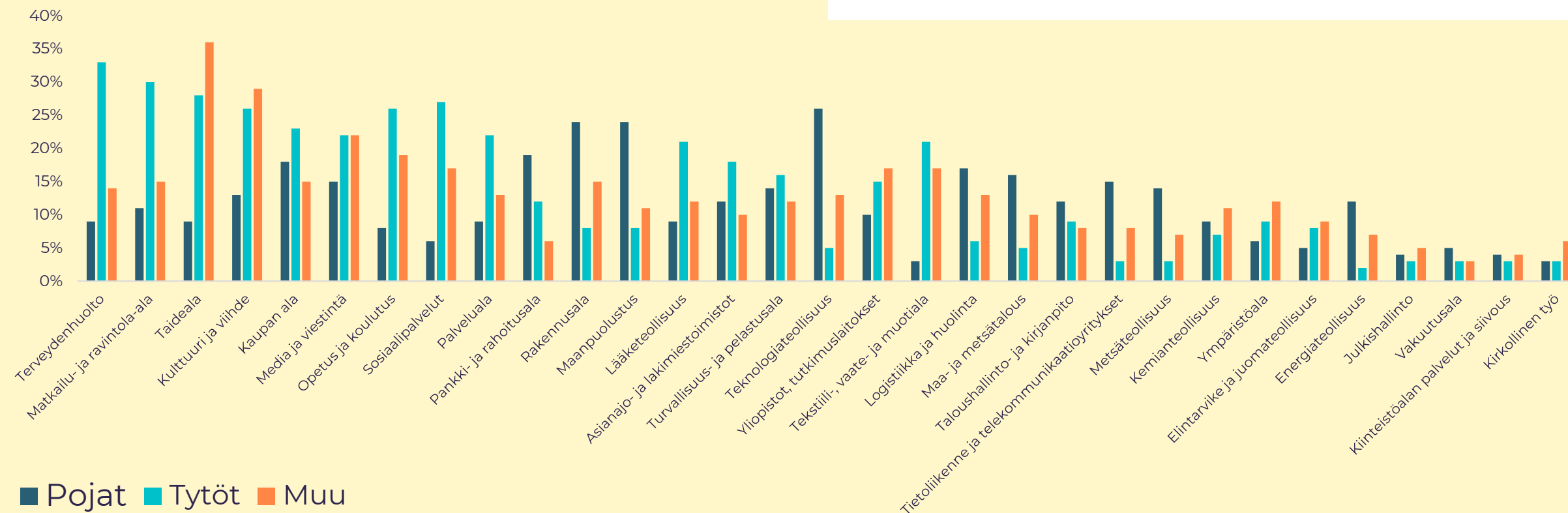


Millä aloilla voisit harkita työskenteleväsi?



Vastaajat: Pojat: 2 439 Tytöt: 2 963 Muu: 308

Pojat: 26 % teknologiateollisuus
Tytöt: 33 % terveydenhuolto
Muu: 36 % taideala



Sukupuolittuneisuus ei heijastu vastauksissa kaikilla aloilla

- kaupan ala
- turvallisuus- ja pelastusala
- vakuutusala



Vanhempien koulutustausta on yhteydessä nuorten kiinnostukseen eri aloja kohtaan

Jos vanhemmalla yliopistotausta, kiinnostaviksi koettiin mm.

- Kulttuuri- ja viihdeala
- Terveystieteiden ala
- Teknologiateollisuus
- Opetusala
- Yliopistot ja tutkimuslaitokset

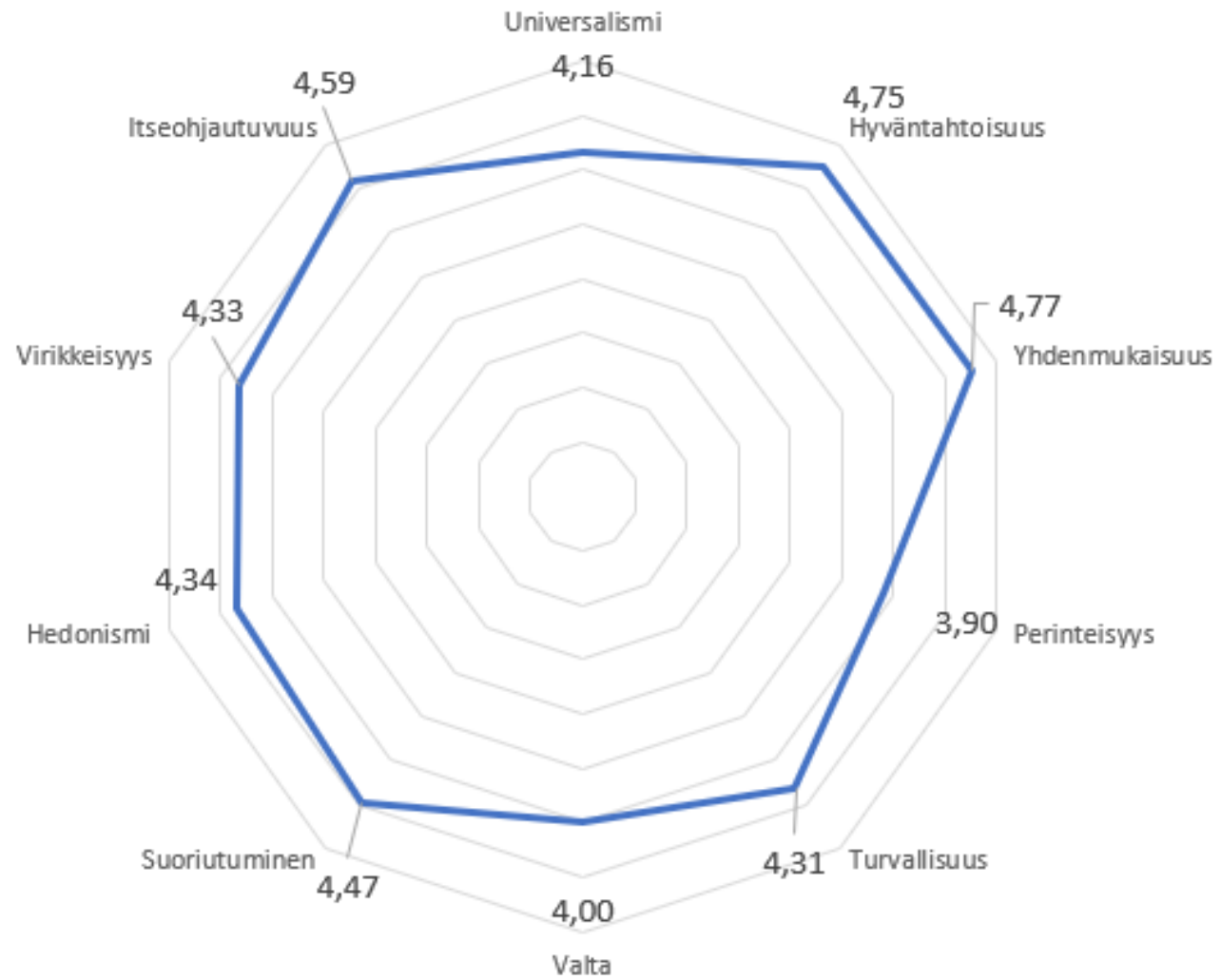
Jos vanhemmalla ammatillinen koulutus, kiinnostaviksi koettiin mm.

- Kaupan ala
- Terveystieteiden ala
- Rakennusala
- Matkailu- ja ravintola-ala
- Logistiikka ja huolinta

Nuorten alavalinnat ja arvot

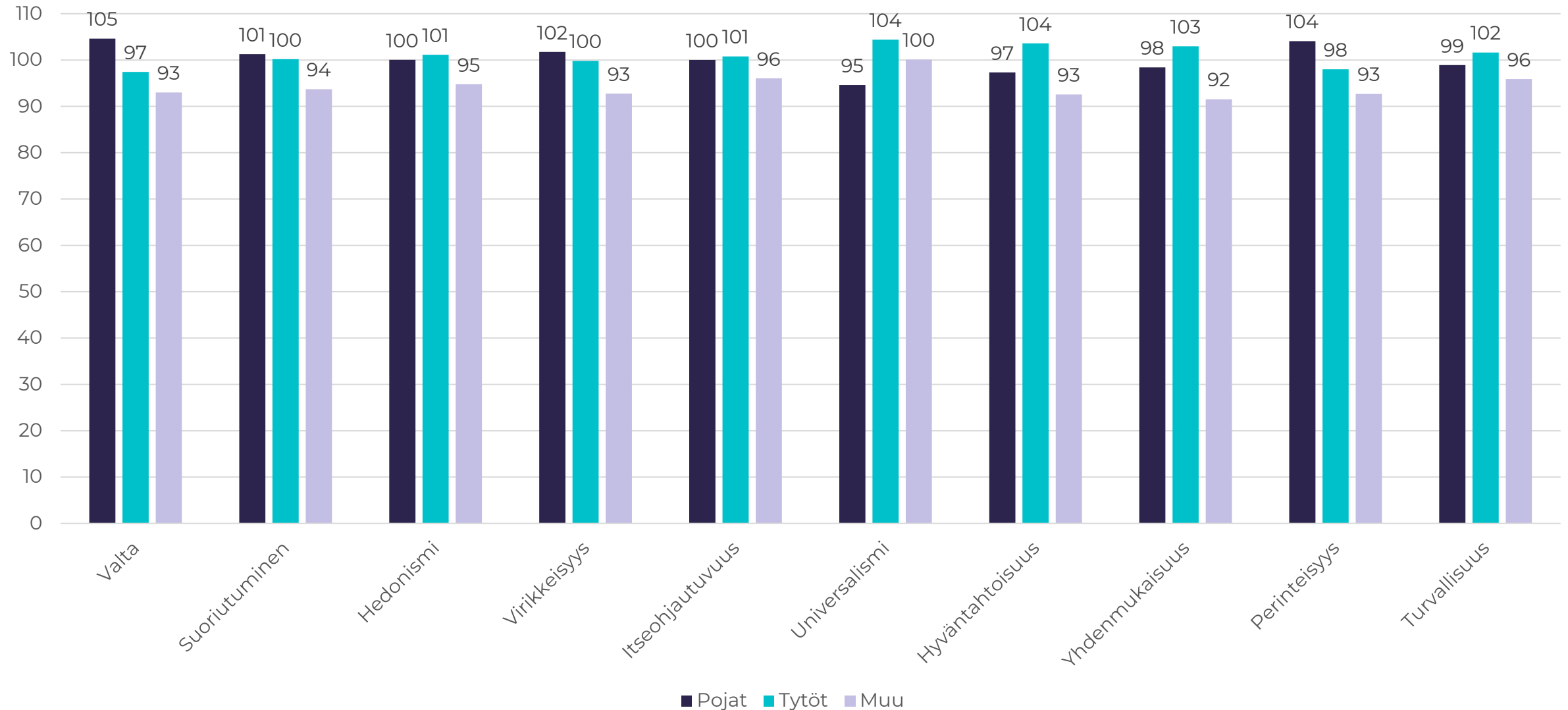


Nuorten arvot

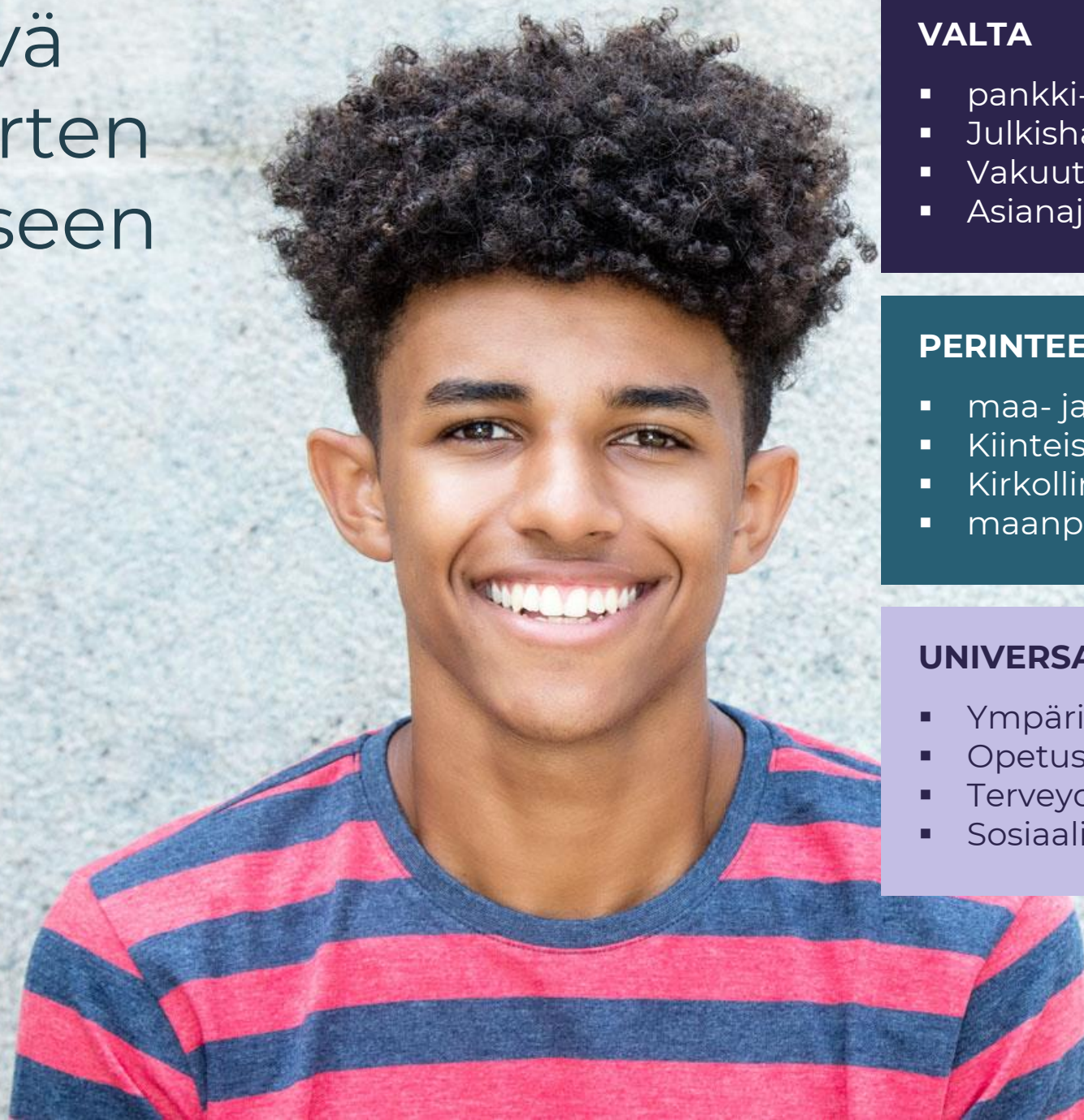


Arvot (Schwartz) ja sukupuoli

Arvoulottuvuudet sukupuolen mukaan indeksoituna



Arvoilla selvä
yhteys nuorten
kiinnostukseen
eri aloja
kohtaan



VALTA

- pankki- ja rahoitusala
- Julkishallinto
- Vakuutusala
- Asianaja- ja lakimiestoimistot

PERINTEET


- maa- ja metsätalousala
- Kiinteistöalan työ ja -siivous
- Kirkollinen työ
- maanpuolustus

UNIVERSALISMI

- Ympäristöala
- Opetusala
- Terveystieteiden ala
- Sosiaalipalvelut

Kyselyssä universalismiin liittyvät väittämät koskivat esimerkiksi ihmisten yhdenvertaisuutta ja ympäristön suojelua.

Millaisia mielikuvia ja arvoja eri aloihin liittyy?



(Suluissa vastausten indeksiluku)


Harkittavissa olevat alat ja arvot (Schwartz) Indeksiluku, laskettu 5-6-vastanneista

| | Valta | Suoriutuminen | Hedonismi | Virikkeisyys | Itseohjautuvuus | Universalismi | Hyväntahtoisuus | Yhdenmukaisuus | Perinteisyys | Turvallisuus |
|---|-------|---------------|-----------|--------------|-----------------|---------------|-----------------|----------------|--------------|--------------|
| Tietoliikenne ja telekommunikaatioyritykset | 101 | 111 | 91 | 88 | 101 | 86 | 81 | 94 | 104 | 95 |
| Metsäteollisuus | 110 | 99 | 92 | 114 | 101 | 91 | 92 | 97 | 144 | 101 |
| Pankki- ja rahoitusala | 149 | 129 | 105 | 117 | 110 | 85 | 104 | 113 | 119 | 110 |
| Kulttuuri ja viihde | 97 | 105 | 111 | 106 | 126 | 129 | 116 | 105 | 84 | 91 |
| Maa- ja metsätalous | 106 | 100 | 93 | 109 | 105 | 90 | 95 | 96 | 127 | 94 |
| Elintarvike ja juomateollisuus | 76 | 85 | 101 | 87 | 98 | 102 | 111 | 100 | 94 | 92 |
| Kiinteistöalan palvelut ja siivous | 137 | 115 | 123 | 121 | 117 | 108 | 114 | 105 | 143 | 102 |
| Opetus ja koulutus | 74 | 99 | 89 | 87 | 102 | 125 | 124 | 115 | 76 | 101 |
| Kaupan ala | 106 | 102 | 108 | 102 | 97 | 92 | 105 | 104 | 94 | 98 |
| Julkishallinto | 142 | 135 | 102 | 114 | 110 | 138 | 113 | 108 | 118 | 103 |
| Terveydenhuolto | 90 | 108 | 93 | 98 | 100 | 122 | 123 | 118 | 93 | 113 |
| Energiäteollisuus | 119 | 118 | 102 | 122 | 114 | 90 | 99 | 107 | 118 | 94 |
| Matkailu- ja ravintola-ala | 111 | 107 | 114 | 113 | 108 | 115 | 116 | 112 | 93 | 101 |
| Sosiaalipalvelut | 84 | 99 | 103 | 93 | 107 | 131 | 130 | 114 | 85 | 117 |
| Rakennusala | 106 | 99 | 106 | 107 | 103 | 91 | 92 | 88 | 115 | 91 |
| Maanpuolustus | 130 | 117 | 95 | 119 | 107 | 88 | 98 | 106 | 127 | 96 |
| Vakuutusala | 149 | 138 | 122 | 116 | 102 | 91 | 116 | 116 | 120 | 112 |
| Taideala | 72 | 94 | 104 | 89 | 132 | 128 | 113 | 99 | 68 | 91 |
| Media ja viestintä | 108 | 102 | 111 | 106 | 118 | 113 | 113 | 103 | 83 | 90 |
| Yliopistot, tutkimuslaitokset | 96 | 124 | 84 | 106 | 112 | 131 | 116 | 124 | 72 | 99 |
| Lääketeollisuus | 112 | 124 | 101 | 123 | 114 | 127 | 120 | 123 | 104 | 113 |
| Taloushallinto- ja kirjanpito | 138 | 125 | 101 | 110 | 103 | 94 | 108 | 112 | 118 | 111 |
| Kemianteollisuus | 107 | 114 | 84 | 105 | 108 | 112 | 102 | 113 | 90 | 97 |
| Logistiikka ja huolinta | 108 | 105 | 115 | 108 | 101 | 84 | 94 | 94 | 130 | 93 |
| Tekstiili-, vaate- ja muotiala | 105 | 115 | 120 | 102 | 129 | 133 | 122 | 108 | 79 | 106 |
| Kirkollinen työ | 91 | 110 | 95 | 93 | 102 | 119 | 126 | 107 | 154 | 110 |
| Asianajo- ja lakimiestoimistot | 140 | 131 | 96 | 112 | 114 | 112 | 116 | 118 | 98 | 113 |
| Teknolgiäteollisuus | 104 | 109 | 98 | 107 | 107 | 92 | 88 | 99 | 104 | 91 |
| Palveluala | 96 | 99 | 112 | 96 | 102 | 112 | 122 | 112 | 97 | 103 |
| Ympäristöala | 66 | 96 | 95 | 98 | 119 | 156 | 111 | 116 | 72 | 94 |
| Turvallisuus- ja pelastusala | 101 | 104 | 101 | 108 | 100 | 108 | 106 | 106 | 99 | 101 |

Nuorten yrittäjyysorientaatio

Yrittäjyys kiinnostaa yhä useampaa, mutta nuorten mielikuvat yrittäjyydestä vaikuttavat melko perinteisiltä.

(NYT Nuorten tulevaisuusraportti 2023; 2022)



Yrittäjyys kiinnostaa nuoria

TAT Nuorten tulevaisuusraportti 2023

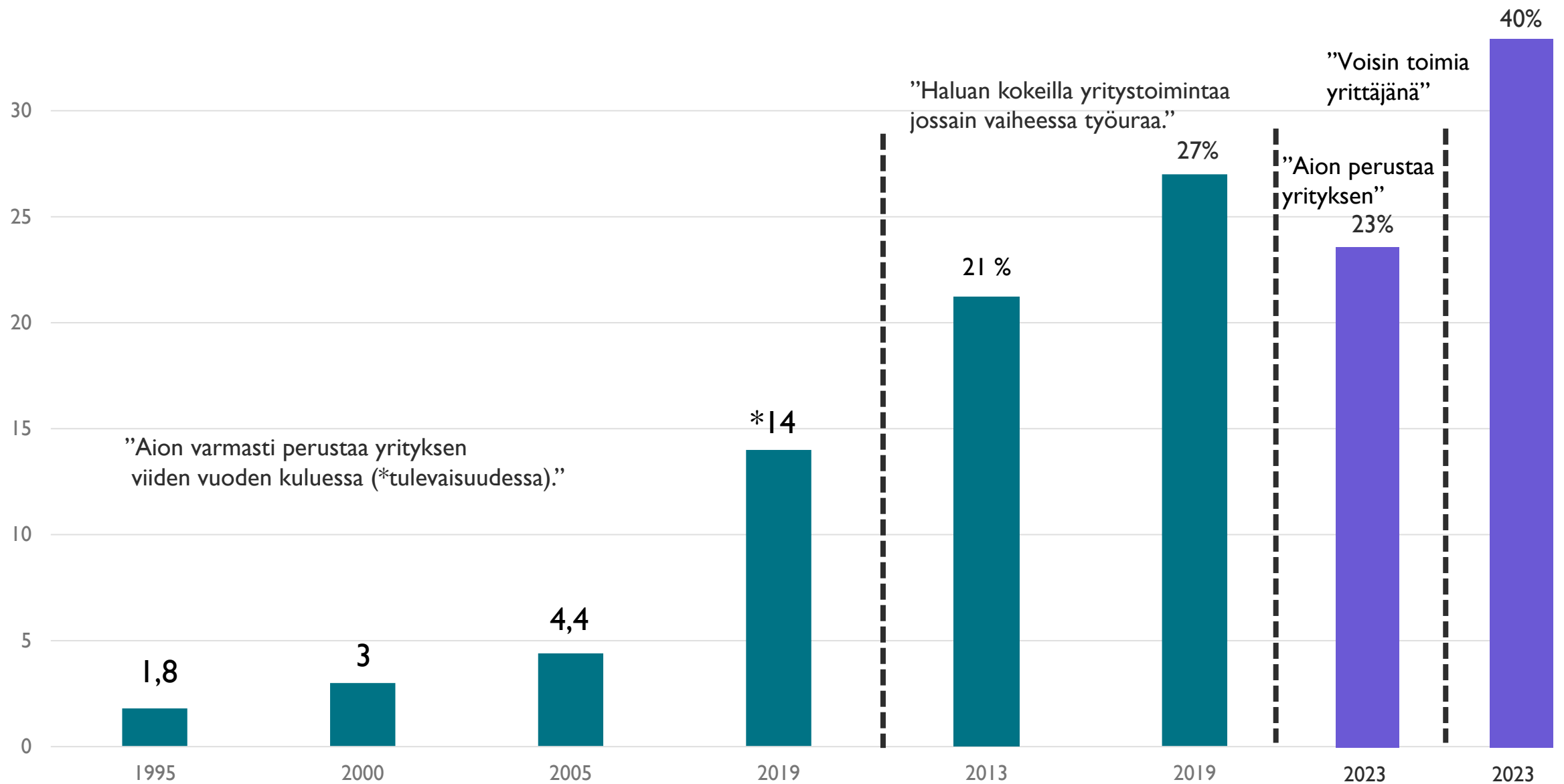
- 40 % nuorista ajatteli voivansa toimia tulevaisuudessa yrittäjänä
- 32 % nuorista vierasti ajatusta omasta yritystoiminnasta
- 28 % nuorista oli asiasta epävarmoja

- 55 % nuorista halusi, että koulussa kerrottaisiin lisää työelämästä – vain 11% ei.

Ysimittari-tutkimus 2020-2022

- 44 % vastaajista piti yrittäjyyttä mahdollisena tulevaisuudessa
- 35 % ei nähnyt itseään yrittäjänä tulevaisuudessa
- 21 % oli asiasta epävarmoja

- 34% Vastaajista koki, että koulu oli tarjonnut riittävästi tietoa yrittäjyydestä.

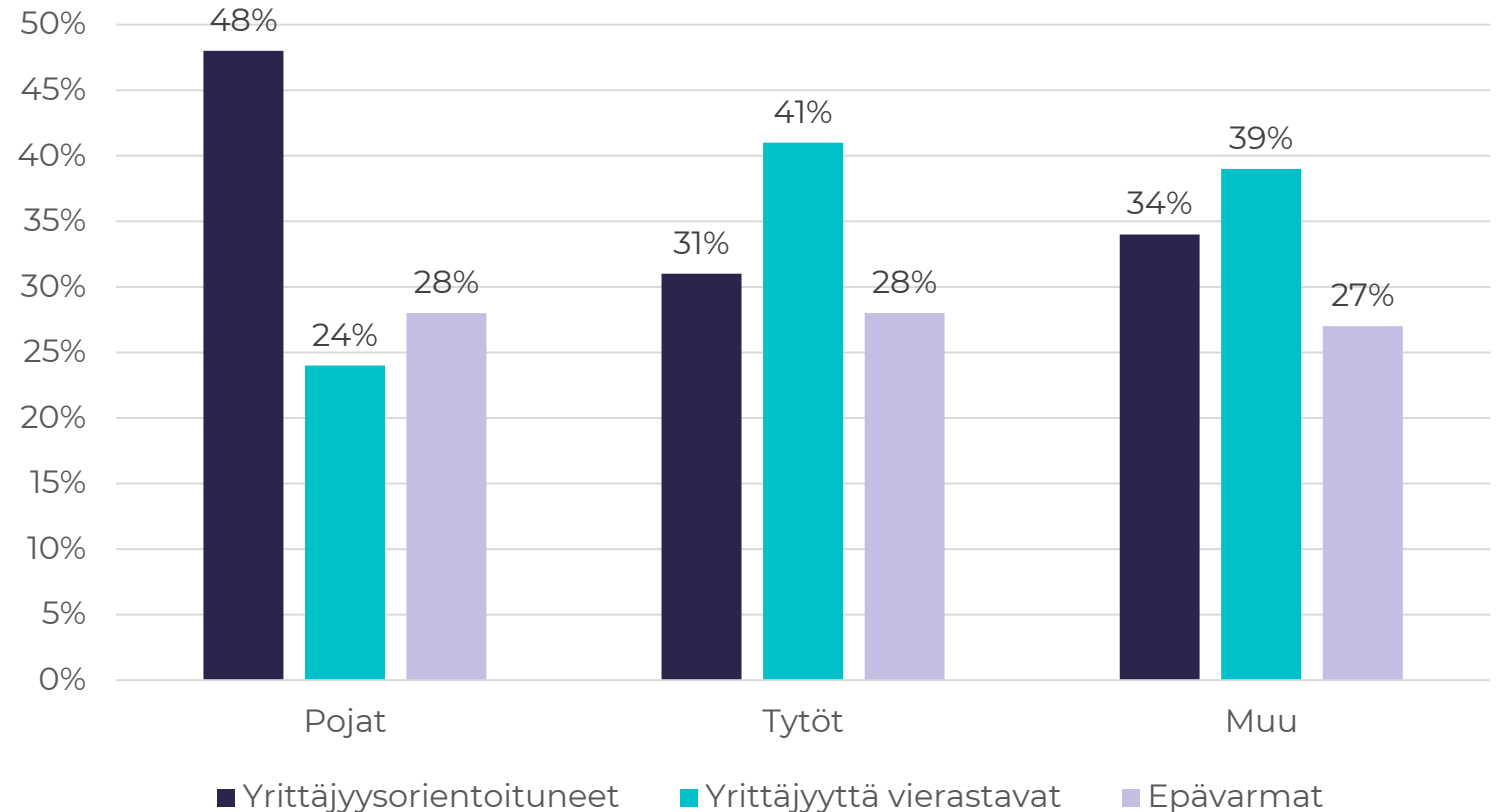


% -luku vastaajista

Sukupuoli ja yrittäjyys

- Pojista huomattavasti useampi suhtautuu myönteisesti mahdolliseen yrittäjyyteen kuin tytöistä ja sukupuolen muu ilmoittaneista
- Sukupuolen muu ilmoittaneiden profiili suhtautumisessa yrittäjyyteen on lähellä tyttöjen profiilia

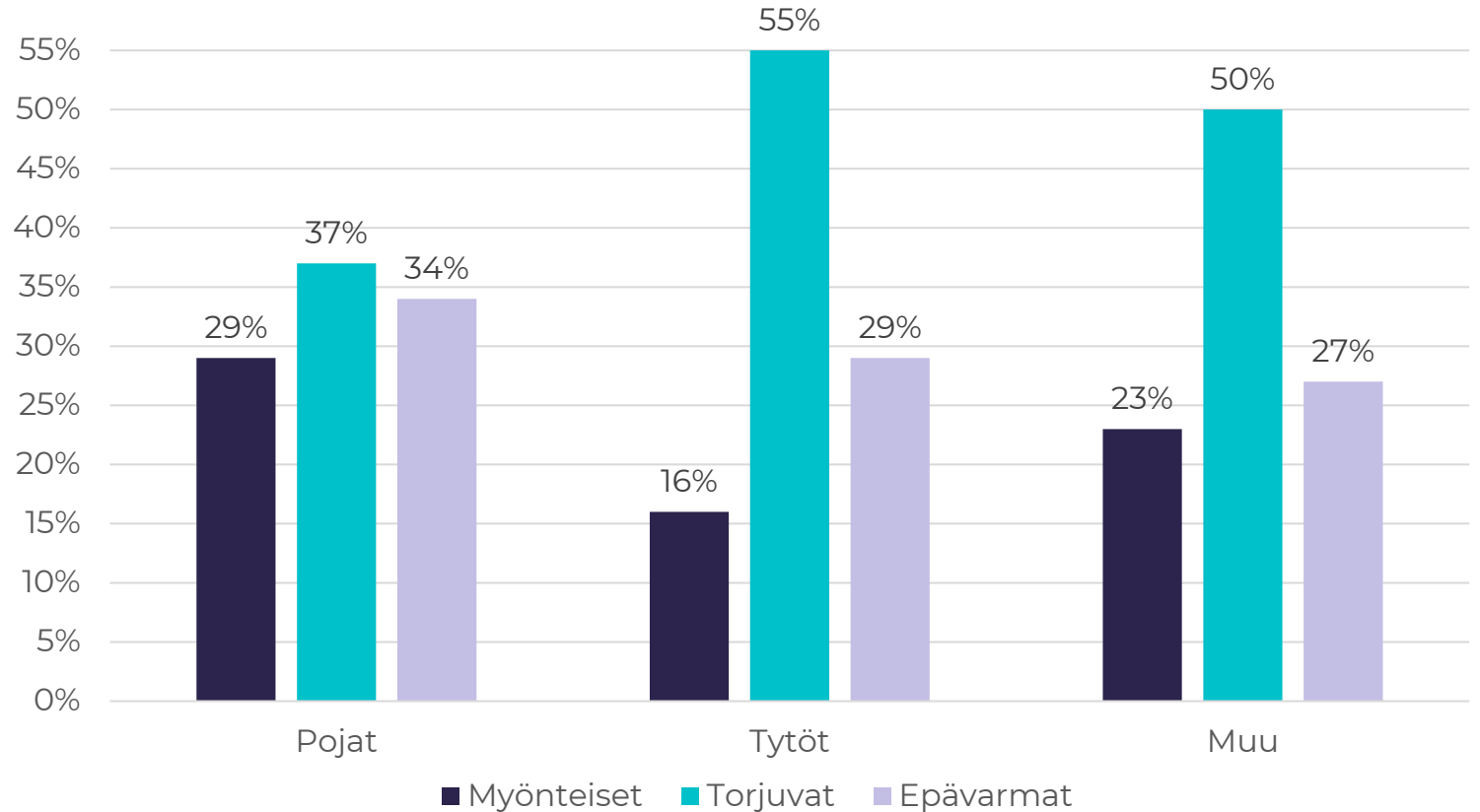
Voisin toimia yrittäjänä



Sukupuoli ja yrittäjyys

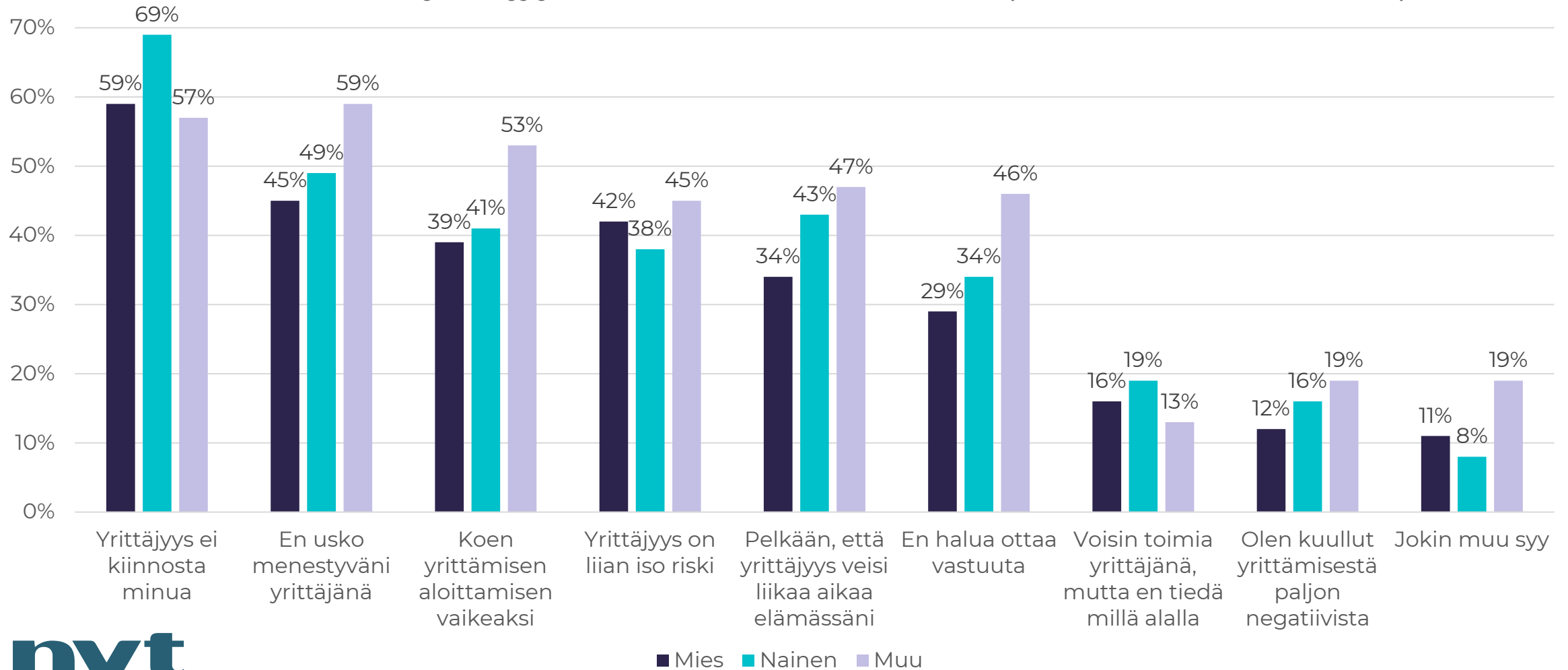
- Oman yrityksen perustamista suunnittelevien osalta poikien osuus on suurempi kuin tyttöjen ja sukupuolen muu ilmoittaneiden osalta
- Suurempi osa sukupuolen muu ilmoittaneista kuin tytöistä aikoo perustaa oman yrityksen

Aion perustaa tulevaisuudessa oman yrityksen



Yrittäjyyden esteet, sukupuolittain

Miksi koet, että yrittäjyys ei ole sinulle vaihtoehto? (1+2-vastanneet, N=2185)





Kiitos!

@ljvaara

Lauri Vaara
Erityisasiantuntija, opettajankoulutus & tutkimus
Nuorten yrittäjyys ja talous NYT
044 0772373

